

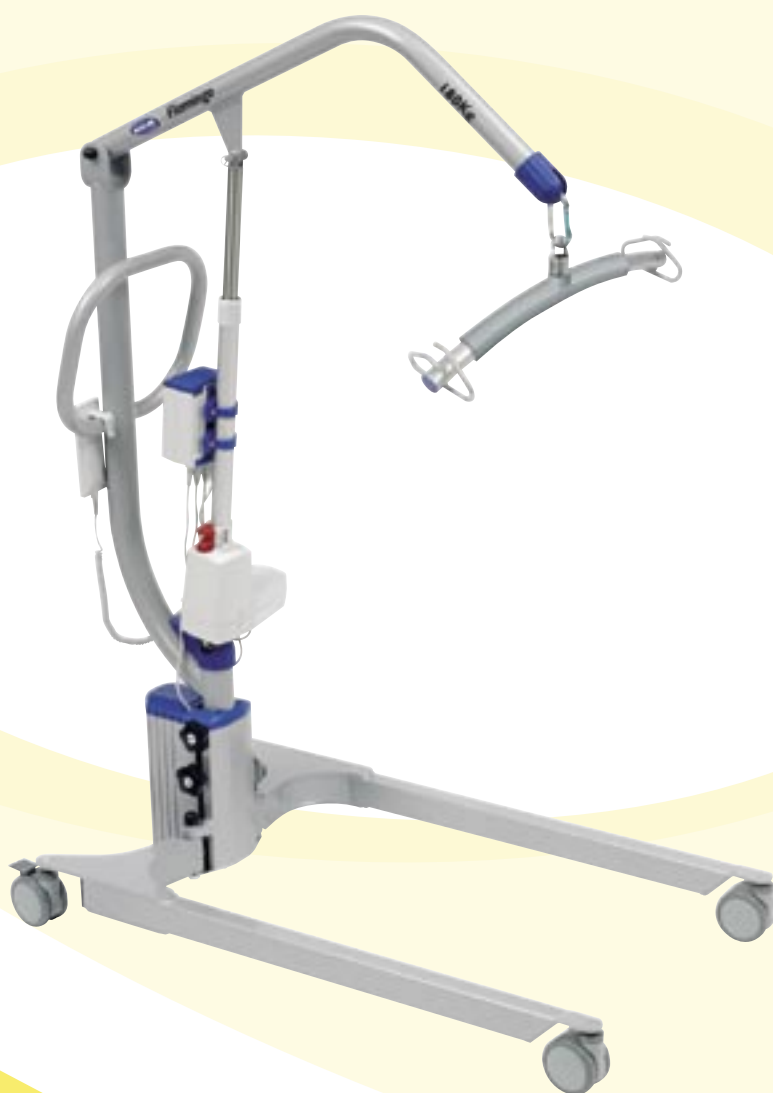


**Yes, you can.®**

## **➤ Invacare® Flamingo® +**

### **Vos transferts en toute sécurité**

Le lève-personnes *Invacare® Flamingo®* offre un large « espace de travail » qui vous permet de positionner parfaitement le patient quelque soit le type de transfert: lit, fauteuil roulant, toilettes ou relevage au sol; et ce grâce à la longueur de la flèche, au large écartement des pieds manuels ou électriques et à la grande amplitude de levage.



## Liberté et ergonomie

- La longueur de la flèche : Assure le relevage au sol
- L'amplitude de levage : Garantie le confort du transfert pour le patient.
- L'ouverture électrique ou manuelle du piètement : Facilite la mise en place du lève-personnes.
- Transferts possibles : couché, assis, aux toilettes, sur brancard, pour les soins.



## Modulable selon vos besoins

- Le réglage en hauteur du mât : S'adapte à son environnement
- Un choix multiple de fléaux et leur rotation à 360°: Assure le confort et le positionnement du patient
- Choix du diamètre des roues (75 ou 100 mm) : Pour une plus grande manœuvrabilité.
- Compatible avec le système de pesée *Invacare® Ergolet*.



**Bloc batterie amovible + chargeur externe**  
à fixer au mur en option.  
Structure en acier et support batteries en aluminium.

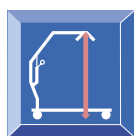


**Fléaux 2 ou 4 points à démontage rapide**  
Avec double crochet de sécurité.  
Mousqueton, rotation 360°.

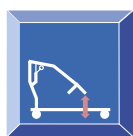


*Invacare® Ergolet*  
Système de pesée pour lève-personnes équipé d'un fléau 2 ou 4 points.

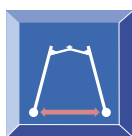
## Caractéristiques techniques



173 cm



52 cm



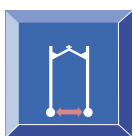
119 cm



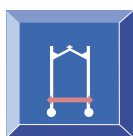
90 cm



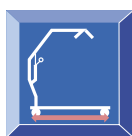
131 cm



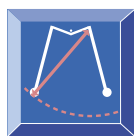
55 cm



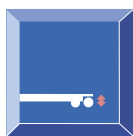
67 cm



122 cm



140 cm



10,5 cm



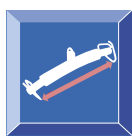
50 cycles



49 kg (30 + 19)



180 kg



35 / 45 / 55 cm



45 / 55 cm

**Notes:** • Mesures prises avec les roues de série (Ø 75 mm) ; ajouter 2,5 cm aux mesures de hauteur pour des roues de 100 mm.  
• Mesures prises avec le mât en position basse ; ajouter 5 cm pour la position haute.

## Coloris du châssis



Argent

## Garantie

Châssis 3 ans  
Vérin Linak 3 ans  
Batterie 1 an

## Indices de protection

Télécommande IP 66  
Boîtier de commande IP 43  
Moteur IP 66  
NF EN ISO 10535

**Norme : NF EN 10535**



Produits destinés à une utilisation en milieu institutionnel



Produits destinés au maintien à domicile

