



Des produits à vivre



*Le lève-patient
polyvalent
de collectivité*

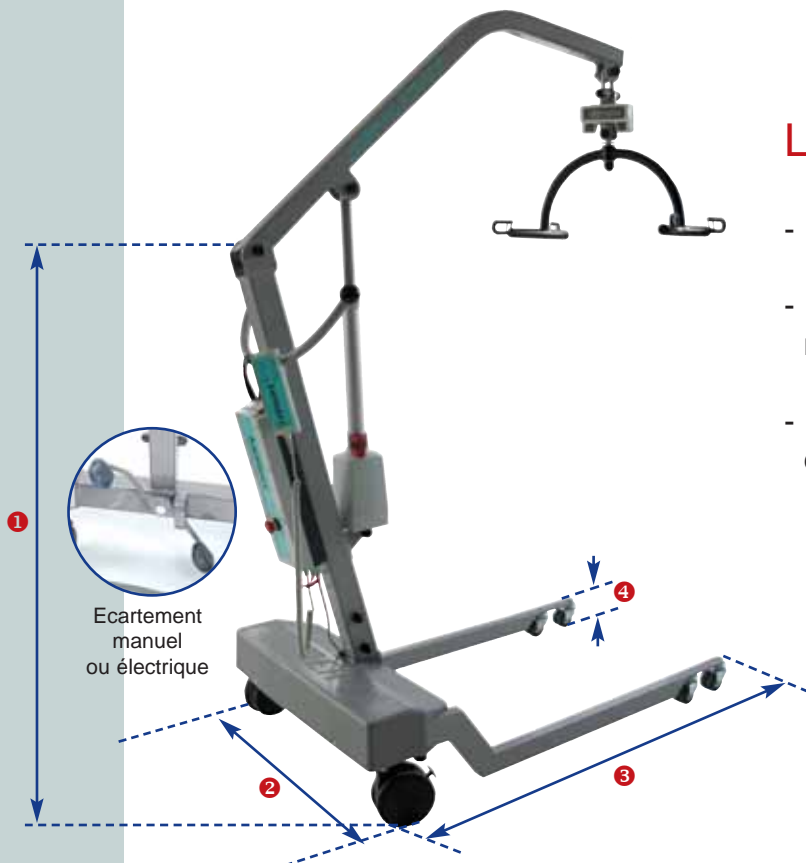
Samlight

SAMERY 

www.dupont-medical.com

Les atouts de SAMLIGHT :


- Une structure solide, stable et saine.
- La descente d'urgence électrique et manuelle
- Le débrayage électrique anti-écrasement du vérin



- ① Hauteur du mât
- ② Largeur hors-tout du châssis
- ③ Longueur hors-tout du châssis
- ④ Hauteur des longerons

ENSEMBLE DE LEVAGE


OPTIONS



Vérin (IP66) équipé d'un système anti-écrasement électrique et d'une descente d'urgence manuelle

Arrêt d'urgence

Descente d'urgence électrique



Montée et descente

Ecartement des longerons



Gamme complète de sangles (voir documentation spécifique)



Pesée Médicale Classe III Précision 100 g

CARACTERISTIQUES TECHNIQUES

Capacité de levage : 175 kg
 Hauteur de levage Maxi : 184 cm
 Hauteur de levage Mini : 60 cm
 ① Hauteur du mât : 121 cm
 ② Largeur hors-tout du châssis : 64 cm
 ③ Longueur hors-tout du châssis : 106 cm
 ④ Hauteur des longerons : 8 cm
 Ecartement électrique des longerons : 56 à 115 cm

Ecartement manuel des longerons : 56 à 118 cm
 Structure : Acier + Epoxy
 Poids de l'appareil : 50 kg
 Roues avant (2x2) : Ø 5 cm
 Roues arrière (2) : Ø 12,5 cm
 Vérin : IP 66
 Alimentation : IP 65



SAMERY 

Toutes les photos sont non contractuelles et certains composants peuvent évoluer pour des impératifs de fabrication ou d'amélioration.

Distribué par

DUPONT MEDICAL

BP 19 - ZAC de Ban la Dame - 92 rue du train à fil - 54390 FROUARD
 Tel. 03 83 495 495 - Fax. 03 83 495 496
<http://www.dupont-medical.com>