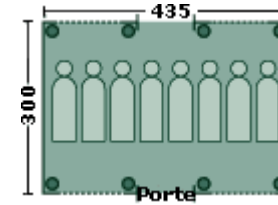
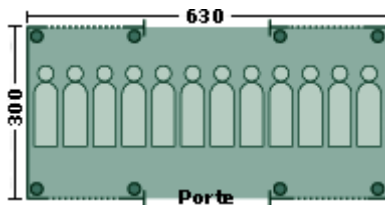
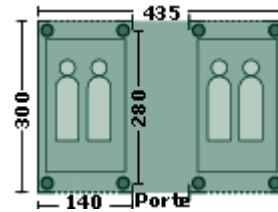
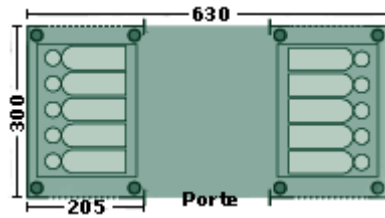


Couchage

Quelques modifications techniques ont permis d'adapter cette tente à l'hébergement. Les murs droits permettent l'utilisation de lits.



MINI MARABOUT DE COUCHAGE 630

Hauteur centre : 2,30 m
 Hauteur côté : 1,85 m
 Poids : 47,7 kg en 2 sacs

OPTION CHAMBRE
 2,05 m x 2,80 m

MINI MARABOUT DE COUCHAGE 435

Hauteur centre : 2,30 m
 Hauteur côté : 1,85 m
 Poids : 40,1 kg en 2 sacs

OPTION CHAMBRE
 1,40 m x 2,80 m

Elle peut être utilisée :

- Avec un tapis de sol qualité bâche (vendu en accessoire) pour faire une tente dortoir de 3 m x 4,35 m ou 3 m x 6,30 m
- Avec une ou 2 chambres vendues en accessoires de 1,40 m x 2,80 m ou 2,05 m x 2,80 m, qui peuvent être montées face à face avec une partie centrale pouvant servir de séjour.
- Toit en polyester enduit PVC 380 g/m².
- Murs en coton 230 g/m² traité imperméable et imputrescible, avec toile à pourrir indéchirable.
- 4 fenêtres avec moustiquaire et volet coton.
- Armature en acier zingué bichromaté Ø 23mm

Option : tapis de sol ; **3 m x 4,35 m**

3 m x 6,30 m

Barres de sol; **435**

630

[▶ Sommaire](#)

[Ajouter au panier de devis](#)