



Fauteuil léger à dossier fixe équipé de roues arrières à démontage rapide facilitant le transport dans un véhicule.

caractéristiques techniques

Cadre Revêtement

Cadre Revêtement

C16

NYLON

C26

NYLON

C29

NYLON













Kit (T30) poussette



Double main courante à cardan à démontage rapide (hem2)

Dimensions en cm, poids en kg. Tolérances dimensionnelles et pondérales admises: 1,5 cm et 1,5 kg

 largeur totale	 largeur pliée	 largeur siège	 hauteur accoudoir	 hauteur siège	 hauteur totale	 longueur totale	 profondeur siège	 hauteur dossier	 poids utilisateur
60	31	39	22	50	94	106	43	48	100
63	31	42	22	50	94	106	43	48	100
65	31	44	22	50	94	106	43	48	100
67	31	46	22	50	94	106	43	48	100
69	31	48	22	50	94	106	43	48	100