

## ➤ Fonctionnalité

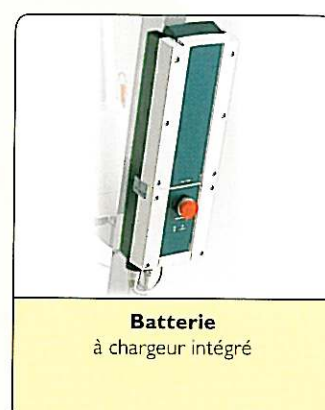
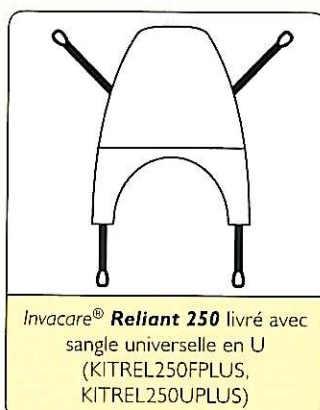
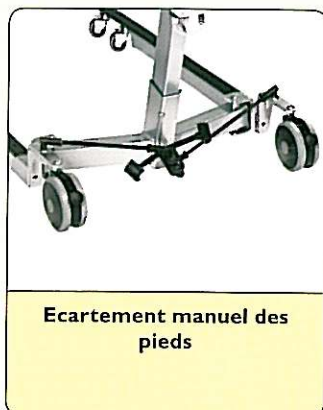
- Batterie à chargeur intégré : Facilite la gestion du parc (pas de perte de chargeur) et simplifie la mise en charge.
- Fléau 2 points (REL250EU, REL150 EU) ou 4 Points (REL250F) : Facilite la mise en place des sangles et augmente le confort du patient.
- Télécommande aimantée : Facilite l'accrochage de la télécommande et simplifie les gestes de la tierce personne.
- Vérin électrique LINAK puissant : Apporte une grande capacité de levage 175 kg pour le **Reliant 250** qui répond à une large gamme d'utilisateurs.



## ➤ Maniabilité et sécurité

- Base multi-roulettes : Facilite le déplacement, y compris sur sols moquetés.
- Piètement à écartement variable : Facilite l'accès sous un lit ou un fauteuil roulant, et le ramassage au sol.
- Large poignée de guidage : Facilite le maniement et offre un meilleur contrôle.
- Démontage/Pliage : Facilite le rangement et le transport grâce à un pliage compact. Démontage très rapide.
- Contrôle de charge des batteries : Voyant de contrôle de charge, signal sonore en cas de décharge
- Produits garantis CE : Arrêt automatique de la descente du vérin en cas d'obstacle; bouton d'arrêt d'urgence; interrupteur manuel à sécurité intégrée; système de descente mécanique d'urgence en cas de panne de la commande électrique.
- Produits répondant aux exigences de la norme ISO NF EN 10535

## Options



## Caractéristiques techniques

<b>Reliant 150</b>	154 cm	38 cm	91 cm	62 cm	100 cm
<b>Reliant 250</b>	167 cm	40 cm	89 cm	62 cm	107 cm
<b>Reliant 150</b>	11 cm	autonomie 40 cycles	31,3 kg (14,3 + 17)	max. 130 kg	
<b>Reliant 250</b>	9 cm	autonomie 40 cycles	33,8 kg (16 + 17,8)	max. 175 kg	

## Coloris du châssis



## Garantie :

Vérin Linak : 3 ans  
Chassis : 3 ans  
Batterie : 2 ans



Produits destinés à une utilisation en milieu institutionnel



Produits destinés au maintien à domicile

