

MERENS

... SOLIDIDTE ... CONFORT ...QUALITE ...

Description Technique

Robustesse : Pliage par croisillon en **tube carré**

1 croisillon

(utilisateur jusqu'à 110 kg)



2 croisillons

(utilisateur jusqu'à 150 kg)



Sécurité D'Utilisation


(notamment pour les amputés)

Châssis à **double palier de roues**



Adjonctions et Options

Toile et montants de dossier complémentaires



Repose-jambes articulés



Tablette escamotable



Modifications Possibles

Châssis grandes roues avant

Châssis raccourci (38 à 41 cm) - Châssis rallongé (45 à 50 cm)

Châssis surbaissé (minimum 47.5 cm) - Châssis surélevé (51 à 55 cm)

Différents Dossiers

Fixe



Fixe Rompu



Inclinable














Autres modifications

Sur **DEVIS PERSONNALISE**

Dimensions



										
Largeurs Standard 40 - 43 - 46 cm										
Autres largeurs 38 cm à 54 cm		28	110	93	40	42	50	21	20.5	
	+ 20 cm									

- Dimensions ± 1 cm - Poids ± 0.5 kg - Document non contractuel -