

# PONY II .. PORTE-COQUILLE INCLINABLE

## 1 CHASSIS ..... 2 UTILISATIONS

### Description Technique

- Châssis époxy non pliant **38x38 en standard**
- **Inclinaison** de l'assise à 30° par vérin à gaz
- - vérin 200 N : utilisateur jusqu'à 40 kg
- - vérin 400 N : utilisateur jusqu'à 60 kg
- **Barre à pousser** amovible, réglable en hauteur, inclinable par platines
- Roues AV 200 à bandages – Roues AR 320 ou 600 à pneus basse pression
- **Sécurité accrue** : roulettes anti-bascule réglables et escamotables
- Mise en place **rapide** de la coquille sur les rails latéraux

### Système d'ancrage

pour fixation dans un véhicule



### PONY II 320

- Roues robustes de 320 à pneus et à roulements à billes
- Frein unique agissant sur les roues arrière
- Roulettes anti-bascule multiposition



### PONY II 600

- Main courantes permettant l'autonomie
- Préhension aisée quel que soit le degré d'inclinaison Deux freins indépendants " Type Fauteuil "



### Modifications

- Largeur hors standard (36 à 55 cm) – Châssis rallongé (39 à 55 cm)
- Châssis surélevé (52 à 55 cm) - Châssis surbaissé (43 à 50 cm)

Autres modifications sur

DEVIS PERSONNALISE

### Options







- Tablette escamotable
- Tablette réglable en hauteur et en profondeur
- Support d'appareil de ventilation assistée
- Repose-pieds indexables
- Accoudoirs amovibles, réglables en hauteur
- Douilles d'accoudoirs
- 2ème vérin : utilisateur de plus de 60 kg





[👉 Dimensions](#)

					
51	38	60	38	52	13

					
21	38	18	28	56	16