

# Lits parc adolescent et adulte



# Lits parc Bar et Plex

adultes et adolescents désorientés,  
la sécurité des patients de tout âge



**verrouillage des portes**  
mécanique




**vérin puissant**  
assurant aisément  
montée et descente  
jusqu'à 100 kg




**commandes simples**  
des fonctions motorisées



**axes et articulations**  
renforcés



**habillages amovibles**  
 finition polyuréthane




# Bar Play

- **Lit surélevé à barreaux ou vitrage synthétique**, 200 x 90, coins arrondis, finition peinture époxy qualité médicale blanche.
- **Hauteur variable** électrique de 36 à 70 cm du sol. Puissance développée : 6 000 N - **levage aisé d'un patient jusqu'à 120 kg.**
- **Porte** anti-pincement de doigts avec verrouillage automatique.
- **Sommier ABS.**
- **4 roues pivotantes à frein.**
- **Structure tubulaire** démontable pour un stockage aisé.
- **Garantie totale 3 ans.**
  
- **Options :**
  - . extension de garantie
  - . taille 200 x 140
  - . couleur et habillage sur mesure
  - . proclive/déclive mécanique
  - . relève buste mécanique
  - . porte sérum

## Barreaux ou plexiglass

Pour répondre aux contraintes des univers qui les accueillent, les lits parc pour adultes et adolescents sont proposés en deux versions : avec des barreaux ou avec des vitrages synthétiques incassables.

Les deux modèles proposent les mêmes fonctionnalités, partagent la même structure et autorisent la même variété d'options et d'équipements.



## Habillage sur mesure



Un lit parc, c'est presque une chambre...

A la robustesse de la structure, Abegam propose d'associer la douceur des formes et le charme des couleurs.

Un moyen d'intégrer le lit et ses fonctions à l'espace de vie, avec des matériaux et des finitions conçus pour un usage professionnel en univers médicalisé comme à domicile.

