











**Hannah 98 nature**

Vous avez le choix entre 11 sommiers différents.

**Données techniques**

Hauteur de grille	98 cm
Dimension intérieure	170 × 90 cm
	200 × 100 cm
Dimension extérieure	185 × 100 cm
	215 × 110 cm
Hauteur totale y compris rouleaux de freinage	139 cm
Hauteur lit bord supérieur matelas, rouleaux inclus	min. 47 cm / max. 87 cm

**Cadre / Accessoires**

KR1		KR6	
KR2		KR7	
KR3		KR10	
KR4		KR11	
KR5		KR12	

**Accessoires standard**

- Matelas en mousse KM3
- Sécurité de porte à l'extérieur

**Accessoires optionnels**

- Fond en bois massif 28 mm
- Matelas latex KM1
- Matelas anti-décubitus KM2
- Matelas, cuir synthétique, minutieusement recousu KM4
- Matelas en mousse douce KM5
- Housse d'incontinence
- Rouleaux de freinage en matière plastique 16,5 cm
- Rouleaux de freinage en matière plastique 13,5 cm
- Rouleaux de freinage en hêtre 13,5 cm
- Rouleaux de freinage en matière plastique 10 cm
- Rouleaux de freinage en matière plastique 7,5 cm
- Rembourrage
- Vitrage acrylique des grilles
- Pédale
- Cadre support du matelas
- Coffres à literie

## Options



En utilisant un rembourrage, la dimension intérieure du lit est réduite à 90/190 cm resp. 80/160 cm, autre que les dimensions du cadre et du matelas. Le cadre est posé sur des pieds en pivot.



On ne peut utiliser des coffres à literie qu'avec les cadres KR1, KR2, KR12 ou le fonds en bois massif.



Couverture de grille



Un vitrage intérieur ou extérieur des barreaux de grille p.  
des vitres acryliques dévissées, avec des bords polis.