

Spécial

Lorsque l'on parle de **Spécial** on parle de fabrications sur commande qui n'existent pas en série. Si besoin le lit sera équipé d'un réglage en hauteur moteur de 140 x 60 à 220 x 160 cm. Nous sommes très flexibles dans cette gamme – de même que pour la gamme "Spécial pour adultes".

Un "Spécial" n'a pas de numéro accessoire médical.

Chaque lit spécial est soumis à une évaluation et des tests de sécurité. Il sera livré lorsque toutes les exigences de sécurité seront respectées.



S1



S1



S2

S1 avec 4 portes d'ouverture, **S2** avec une grille abaissable, équipé avec ou sans éléments bas.



S3 junior



S3







S3 Pour ce lit, la hauteur de la grille s'élève à 35 cm. La condition préalable pour une hauteur basse de balustrade est que l'enfant n'est pas à même de se dresser de lui-même. C'est l'avantage de cette version. personne soignante peut saisir au-dessus de la grille pour se rapprocher aisément de l'enfant. Le lit pourra également être équipé d'éléments bas.

S3 junior : disponible en taille 140 x 70 cm.

Données techniques

Hauteur de grille	65 cm (S1 / S2)
	35 cm (S3 / S3 junior)
Dimension intérieure	200 x 100 cm (S1 / S2 / S3)
	140 x 70 cm (S3 junior)
Dimension extérieure	215 x 110 cm (S1 / S2 / S3)
	140 x 79 cm (S3 junior)
Hauteur totale y compris rouleaux de freinage	151 cm (S1 / S2)
	133/121 (S3 / S3 junior) cm
Hauteur lit bord supérieur matelas, rouleaux inclus	90 cm

Cadre / Accessoires

KR1		KR10	
KR2		KR11	
KR3		KR12	
Accessoires standard		Matelas en mousse KM3	
Accessoires optionnels		<ul style="list-style-type: none"> Fond en bois massif 28 mm Matelas latex KM1 Matelas anti-décubitus KM2 Matelas, cuir synthétique, minutieusement recousu KM Matelas en mousse douce KM5 Housse d'incontinence Rouleaux de freinage en matière plastique 16,5 cm Rouleaux de freinage en matière plastique 13,5 cm Rouleaux de freinage en hêtre 13,5 cm Rouleaux de freinage en matière plastique 10 cm Rouleaux de freinage en matière plastique 7,5 cm Rembourrage Vitrage acrylique des grilles Pédale Cadre support du matelas 	



Spécial adultes 200/110 – fabrication spécifique sur commande



Parc à bébé 110/110 – avec des astragales colorés; pliable