

Fauteuil roulant tous chemins

Un fauteuil roulant 4x4 à usage mixte intérieur / extérieur

Conçu pour passer par les portes, le 4POWER4, fauteuil roulant électrique à 4 roues motrices (4x4), vous permettra de circuler à l'intérieur, mais surtout d'apprécier de vous déplacer à la campagne, dans votre jardin, ainsi qu'en ville.

Il vous emmènera avec aisance là où les autres fauteuils roulant ont des difficultés :

- **le gravier,**
- **les cailloux,**
- **l'herbe,**
- **les pavés.**



Le Fauteuil roulant et son coffre de rangement :











Un coffre pratique et astucieux pour ce fauteuil 4x4 :

Système de poignée pour l'amener à côté de soi.











Il s'escamote d'une main sans effort et offre une capacité de rangement de 39 litres et de 3 kg !



Caractéristiques techniques du système de propulsion du fauteuil roulant 4x4 4power4

	Autonomie	de 20 à 25 km selon utilisation		Hauteur de franchissement maximale d'obstacle	20 cm
	Vitesse maximum	7 ou 11 Km/h selon version		Diamètre de giration	1,07 m
	Pente maximale en montée	40 %		Puissance moteur	4 moteurs de 300 watts / 24 Volts
	Pente maximale en descente	35 %		4 Batteries étanches sans entretien (Gel)	110 Ah et 6 Volts
	Pente maximale en latéral (devers)	25 %		Chargeur recommandé	24 Volts / 10-20 Ampères

Dimensions et poids du fauteuil roulant électrique 4x4

	Poids total à vide du fauteuil	210 Kg		Longueur fauteuil palettes relevées (mini / maxi)	143 / 213 cm
	Poids maximal de l'utilisateur	120 Kg		Longueur fauteuil palettes abaissées (mini / maxi)	111 / 181 cm
	Capacité du coffre	39 Litres		Largeur fauteuil * accoudoirs réglables de 67 à 79 cm	67 cm*
	Poids maximal de chargement du coffre	3 Kg		Hauteur fauteuil (arceau de sécurité inclus)	156 cm
	Angle repose-palette	de 90° à 180°		Hauteur fauteuil arceau et dossier repliés (transport)	96 cm