

# FLAMINGO

CODE LPPR 1245407 + 1216481 (≤16 ANS)



UN SIÈGE MODULABLE  
POUR LA TOILETTE,  
LA DOUCHE ET LE BAIN

SUPPORT DE TOILETTE

3

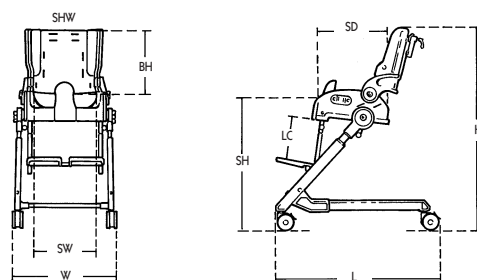
Le design du Flamingo est ergonomique et esthétique. Il convient à des enfants de 2 à 13 ans. Les nombreux réglages et accessoires de maintien proposés sont confortables et sécurisants pour l'enfant.

Flamingo est un siège sur base roulante, pouvant être utilisé au dessus d'une cuvette de wc ou dans la douche. On peut aussi retirer le siège de sa base et le monter directement sur une cuvette de WC, ou le poser dans une baignoire (en ajoutant des ventouses) pour le bain.

En standard, le fauteuil Flamingo est livré avec un coussin interne 100% imperméable, deux repose-pied séparés réglables en hauteur et rotation externe. Il est également équipé d'un bloc déflecteur d'urine et de 4 roulettes blocables.

En accessoires : les repose tête, harnais ou veste, cales latérales pour dossier, tablette escamotable, harnais en H et ceinture améliorent le maintien de l'enfant.

Le travail de la personne assurant la toilette est facilité par le réglage en hauteur du siège ainsi que par l'inclinaison de l'assise et du dossier. Par ailleurs, les cales latérales de dossier rembourrées (accessoires) sont amovibles, permettant plus de liberté de mouvement



	T1 2/5ans Réf : 01500	T2 5/8ans Réf : 01501	T3 8/11ans Réf : 01503	T4 10/14ans Réf : 01504
Largeur dossier *(SHW)	30	32	38	40
Hauteur dossier (BH)	36	40	43	47
Largeur assise (SW)	25	28	32	34
Largeur du cadre (W)	44	46	50	54
Hauteur totale maxi (H)	86	89	93	95
Longueur du cadre (L)	66	66	69	69
Profondeur d'assise (SD)	27	32	36	42
Hauteur d'assise (SH)	50-60	50-60	50-60	50-60
Hauteur repose pied (LC)	18-28	25-35	30-40	49-43
Poids	11 kg	13kg	14 kg	15 kg
Charge maximale	35 kg	50 kg	60 kg	70 kg

Dimensions (avec coussin interne) en cm  
\*avec les cales latérales

Siège en plastique blanc.  
Coussin interne 100% imperméable, couleur gris clair.  
Cadre en aluminium.  
Flamingo est pliable.  
Il est facile à transporter, à ranger et à nettoyer.

CARACTÉRISTIQUES

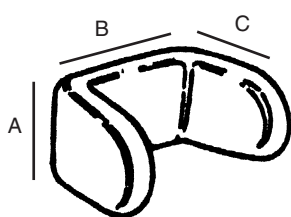


# ACCESSOIRES FLAMINGO

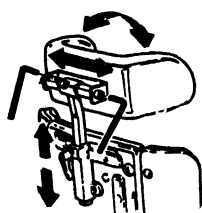
## ACCESSOIRES

Tailles	T1	T2	T3	T4
Tablette repose-bras	Réf : 01530	Réf : 01531	Réf : 01532	Réf : 01533
Repose tête <i>fixation standard*</i>	Réf : 01535	Réf : 01535	Réf : 01537	Réf : 01537
Repose tête <i>fixation col de cygne**</i>	Réf : 01538	Réf : 01538	Réf : 01553	Réf : 01553
Cales latérales de dossier capitonnées	Réf : 01515	Réf : 01516	Réf : 01517	Réf : 01518
Mains thoraciques escamotables ( <i>paire</i> )	Réf : 01534	Réf : 01534	Réf : 01544	Réf : 01544
Harnais de maintien en H	Réf : 01557	Réf : 01557	Réf : 01557	Réf : 01557
Gilet de maintien ( <i>filet</i> )	Réf : 01529	Réf : 01539	Réf : 01549	Réf : 01554
Fixations pour cuvette wc	Réf : 01505	Réf : 01506	Réf : 01507	Réf : 01508
Pot	Réf : 01510	Réf : 01511	Réf : 01512	Réf : 01513
Jeu de ventouses	Réf : 01509	Réf : 01509	Réf : 01509	Réf : 01509
Poignée de poussée	Réf : 01519	Réf : 01519	Réf : 01519	Réf : 01519
Ceinture	Réf : 01560	Réf : 01560	Réf : 01560	Réf : 01560

Repose-tête :

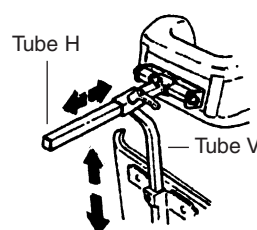


T1 et T2 : A=100, B=120, C=120 cm  
T3 et T4 : A=100, B=160, C=110 cm



\*Repose tête avec  
Fixation standard

Tube taille 1 et 2 = 23 cm  
Tube taille 3 et 4 = 37 cm



\*\*Repose tête  
avec Fixation "col de cygne"

Tube H taille 1 et 2 = 10 cm  
Tube H taille 3 et 4 = 20 cm  
Tube V taille 1 et 2 = 19 cm  
Tube V taille 3 et 4 = 34 cm



La tablette peut être escamotée de chaque côté pour faciliter l'installation et le retrait de l'enfant.



Repose-pied réglable



Fixation  
pour cuvette  
de wc



Mains thoraciques

Flamingo est pliable

