

# IDHRA LINE


La salle de bains ergonomique

## Les baignoires à porte

Bien que solidement rattachée à la notion de bien-être et de détente, la baignoire traditionnelle devient un obstacle progressivement infranchissable pour une personne âgée se traduisant par des difficultés d'enjambement et risques de chute. IDHRA propose une gamme homogène de baignoires à porte pour vous permettre de profiter du bain en toute sécurité et indépendance.

Les baignoires à porte rectangulaires

**Position assise, faible encombrement,  
meuble latéral (en option)**



Réf. BP 00 125  
Baignoire rectangulaire  
(Porte à droite)

Réf. BP 00 150  
Meuble latéral (en option)

### LES CARACTÉRISTIQUES (DES BAIGNOIRES À PORTE)

- Mitigeur standard avec inverseur robinet/douchette
- Douchette avec flexible encastré sous baignoire
- Bec cascade
- Joint de porte en silicone extrudé garantissant une parfaite étanchéité
- Bandeau de finition arrière pour recentrer la baignoire dans la salle de bains et recouvrir le sol non carrelé.
- Structure porteuse en acier galvanisé sur pieds ajustables en hauteur
- Polyester renforcé par de la fibre de verre
- Siphon et commande de vidage fournis

### DIMENSION 1200 X 660 MM

#### PORTE À GAUCHE

- BP 00 100 Baignoire seule
- BP 00 105 Avec robinet mitigeur
- BP 00 110 Avec hydrothérapie
- BP 00 115 Avec robinet mitigeur + hydrothérapie

#### PORTE À DROITE


- BP 00 120 Baignoire seule
- BP 00 125 Avec robinet mitigeur
- BP 00 130 Avec hydrothérapie
- BP 00 135 Avec robinet mitigeur + hydrothérapie




Bandeaux  
de finition arrière



Baignoire  
porte fermée



Baignoire  
porte ouverte



Mitigeur