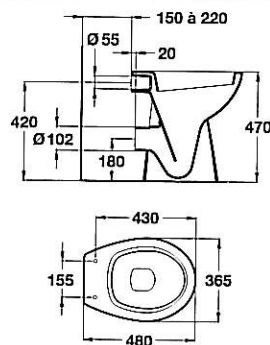
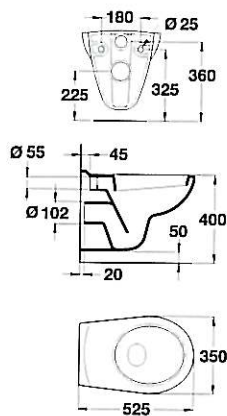
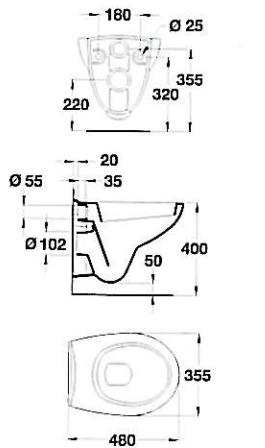
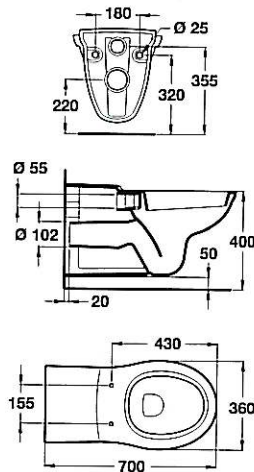


Collectivité



CUVETTE SUSPENDUE SAN REMO

En porcelaine vitrifiée. Chasse directe.
Alimentation indépendante. Sortie horizontale.

CUVETTE SUSPENDUE 70 x 36 cm **NF**
poids : 22 kg

Tubulure d'alimentation et nez de jonction type sirius n° 4 non fourni.

Abattant double à charnières inox **NF**
(Modèle Diana Pressalit adaptable)

Fixation rapide

A monter avec paire de tire-fonds à sceller non fournis, ou bâti-support (voir pages 142 et 143) :

Bâti-support seul à encastrer

Bâti-support complet pré-monté, en applique avec plaque

Bâti-support complet pré-monté, autoporteur avec plaque



Réf.

R3402.01

R3916.01

R6500.67

R6551.AC

R6552.AC

CUVETTE SUSPENDUE

Cuvettes en porcelaine vitrifiée.
SANS ABATTANT NI TROU D'ABATTANT
Chasse directe. Alimentation indépendante.

CUVETTE SUSPENDUE 48 x 35,5 cm
poids : 12 kg

A monter avec paire de tire-fonds à sceller non fournis, ou bâti-support (voir pages 142 et 143) :

Bâti-support seul à encastrer

Bâti-support complet pré-monté, en applique avec plaque

Bâti-support complet pré-monté, autoporteur avec plaque



R9505.01

R6500.67

R6551.AC

R6552.AC

CUVETTE SUSPENDUE

En porcelaine vitrifiée.
SANS ABATTANT NI TROU D'ABATTANT
Chasse directe. Alimentation indépendante.

CUVETTE SUSPENDUE 52,5 x 35 cm
poids : 14,5 kg

A monter avec paire de tire-fonds à sceller non fournis, ou bâti-support (voir pages 142 et 143) :

Bâti-support seul à encastrer

Bâti-support complet pré-monté, en applique avec plaque

Bâti-support complet pré-monté, autoporteur avec plaque



V3902.01

R6500.67

R6551.AC

R6552.AC

CUVETTE INDEPENDANTE SURELEVEE

Cuvette sans réservoir en porcelaine vitrifiée.
Chasse directe. Sortie horizontale.
Alimentation par réservoir apparent (haut ou semi-haut) ou encastré ou par robinet de chasse encastré 3/4".
Fonctionnement à 6 litres.
Fixation au sol par 4 vis non fournies.

CUVETTE INDEPENDANTE 48 x 36,5 cm **NF**
SURELEVEE : hauteur : 47 cm
poids : 14 kg

Abattant double à charnières inox **NF**

R3484.01

R3915.01