

# ALOVA DUAL MEMBRANE et ses accessoires


Dual Membrane est un matériau constituant une protection totalement intégrée aux mousses de polyuréthane telle une deuxième peau

Pour des utilisateurs à risque d'escarre :

MATELAS



DISPOSITIFS D'AIDE TECHNIQUE A LA POSTURE



## > MATELAS MULTIORTANCE ALOVA DUAL MEMBRANE

### PRINCIPE DE FONCTIONNEMENT

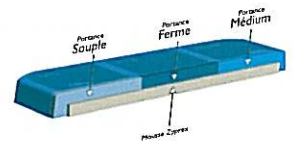
La combinaison de 3 portances de matière viscoélastique ALOVA adaptées à chaque partie du corps associée à l'extensibilité de la protection intégrale et sans couture, DUAL MEMBRANE, permet une immersion homogène et sans contrainte dans le support.

### INDICATIONS


**Prévention** : risque d'escarre moyen à élevé (Évalué selon échelle validée et jugement clinique).

## LA GAMME ALOVA DUAL MEMBRANE

Matelas multiportance



Pour le maintien du membre dans l'axe longitudinal.



## > LES DECHARGES TALONNIERES ALOVA DM

### PRINCIPE DE FONCTIONNEMENT

- Le segment jambier repose sur les masses musculaires du mollet, l'appui du talon est supprimé, celui du tendon d'Achille réduit.

### INDICATIONS

- Escarres talonnières constituées.
- Perte de la mobilité des membres inférieurs sans risque d'équinisme.

Pour un retrait latéral, fréquent et sans effort du membre inférieur



## > LA CALE DE DECUBITUS

### PRINCIPE DE FONCTIONNEMENT

- Maintien stable et durable d'une personne allongée dans une position à 30° d'inclinaison latérale.

### INDICATIONS

Prévention des escarres sacrées en position allongée stricte et du trochanter en position latérale stricte.  
Escarres sacrées constituées.

Pour un positionnement à 30° d'inclinaison latérale durable.



## LA PRESCRIPTION

Se référer au guide de la prescription p 5-6-7.

## > LE COUSSIN

Voir page du coussin galbé ALOVA

