

ALOVA DUAL MEMBRANE et ses accessoires


Dual Membrane est un matériau constituant une protection totalement intégrée aux mousses de polyuréthane telle une deuxième peau

Pour des utilisateurs à risque d'escarre :

MATELAS



DISPOSITIFS D'AIDE TECHNIQUE A LA POSTURE



> MATELAS MULTIORTANCE ALOVA DUAL MEMBRANE

PRINCIPE DE FONCTIONNEMENT

La combinaison de 3 portances de matière viscoélastique ALOVA adaptées à chaque partie du corps associée à l'extensibilité de la protection intégrale et sans couture, DUAL MEMBRANE, permet une immersion homogène et sans contrainte dans le support.

INDICATIONS

Prévention : risque d'escarre moyen à élevé (Évalué selon échelle validée et jugement clinique).

> LES DECHARGES TALONNIERES ALOVA DM

PRINCIPE DE FONCTIONNEMENT

- Le segment jambier repose sur les masses musculaires du mollet, l'appui du talon est supprimé, celui du tendon d'Achille réduit.

INDICATIONS

- Escarres talonnières constituées.
- Perte de la mobilité des membres inférieurs sans risque d'équinisme.

> LA CALE DE DECUBITUS

PRINCIPE DE FONCTIONNEMENT

- Maintien stable et durable d'une personne allongée dans une position à 30° d'inclinaison latérale.

INDICATIONS

Prévention des escarres sacrées en position allongée stricte et du trochanter en position latérale stricte.
Escarres sacrées constituées.

LA PRESCRIPTION

Se référer au guide de la prescription p 5-6-7.

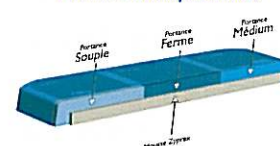
> LE COUSSIN

Voir page du coussin galbé ALOVA


LA GAMME ALOVA DUAL MEMBRANE



Matelas multiportance



Pour le maintien du membre dans l'axe longitudinal.



Pour un retrait latéral, fréquent et sans effort du membre inférieur



Pour un positionnement à 30° d'inclinaison latérale durable.

