

Fauteuil léger aluminium à dossier inclinable avec croisillon renforcé et roues arrières à démontage rapide. Poignées de poussée eu réglables en hauteur.



inclinaison assistée par
VERINS
30°



Eclips 30°
inclinaison par vérins



Toile complémentaire
(B14)



Livré avec roues rayons
sur taille 50/55

Cadre Revêtement











C20

NYLON

C25

NYLON

Dimensions en cm, poids en kg. Tolérances dimensionnelles et pondérales admises: 1,5 cm et 1,5 kg

 largeur totale	 largeur pliée	 largeur siège	 hauteur accoudoir	 hauteur siège	 hauteur totale	 longueur totale	 profondeur siège	 hauteur dossier	 poids utilisateur
58	31	39	22	50	94	106	42-44-46	42-46	130
61	31	42	22	50	94	106	42-44-46	42-46	130
63	31	44	22	50	94	106	42-44-46	42-46	130
65	31	46	22	50	94	106	42-44-46	42-46	130
71	31	48	22	50	94	106	42-44-46	42-46	130
73	31	50	22	50	94	106	42-44-46	42-46	130
78	31	55	22	50	94	106	42-44-46	42-46	130

Caractéristiques techniques